

myアンケート

3問でも  
ここまでわかる！！

「調理器具」に関するアンケート  
集計結果

2010年3月



広報室 生活フィールド取材班

調査方法 「myアンケート」を活用し、電子メール及びWEBアンケートによる調査を実施。

調査対象者条件

性別 : 女性  
 年代 : 20代～50代  
 未既婚 : 不問  
 居住地域 : 日本全国  
 職業 : 不問  
 その他 : 不問

有効回答者数

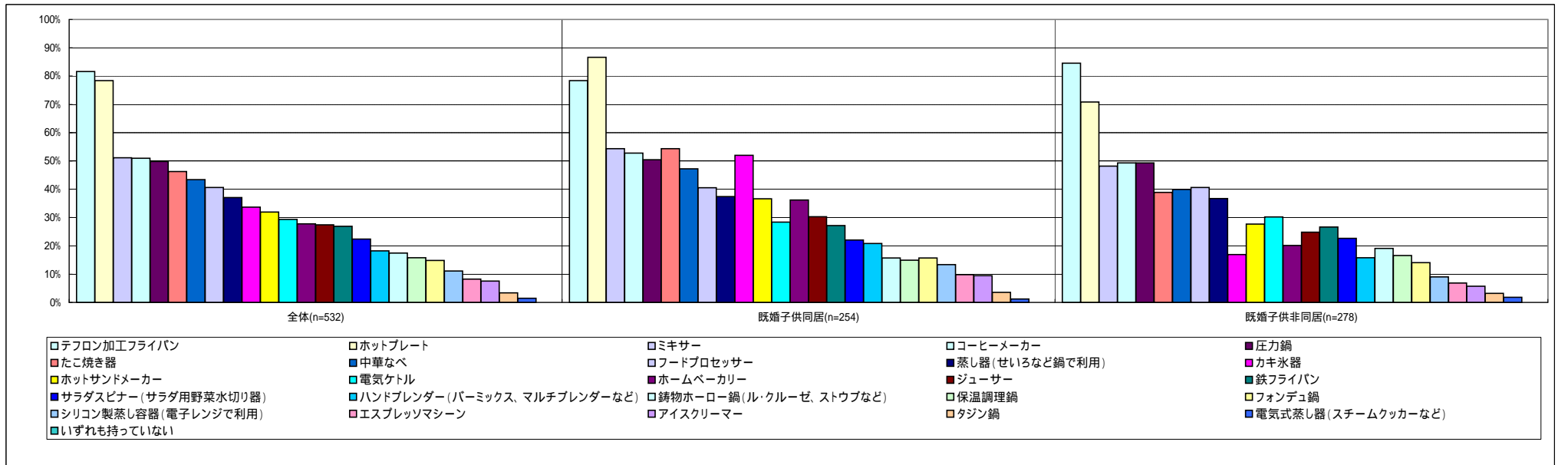
	20代	30代	40代	50代	合計
既婚子供同居	7	111	98	38	254
既婚子供非同居	21	112	113	32	278
合計	28	223	211	70	532

実査期間 2010/03/11～2010/03/15

Q1. お持ちの調理器具を全て選んでください。

(上段:実数、下段:横%)

	テフロン加工フライパン	ホットプレート	ミキサー	コーヒーメーカー	圧力鍋	たこ焼き器	中華なべ	フードプロセッサ	蒸し器(せいろなど鍋で利用)	カキ氷器	ホットサンドメーカー	電気ケトル	ホームベーカリー	ジューサー	鉄フライパン	サラダスピナー(サラダ用野菜水切り器)	ハンドブレンダー(パームックス、マルチブレンダーなど)	鋳物ホーロー鍋(ル・クルーゼ、ストウブなど)	保温調理鍋	フォンデュ鍋	シリコン製蒸し容器(電子レンジで利用)	エスプレッソマシン	アイスクリーマー	タジン鍋	電気式蒸し器(スチームクッカーなど)	いずれも持っていない	合計
全体	434	417	272	271	265	246	231	216	197	179	170	156	148	146	143	119	97	93	84	79	59	44	40	18	8	0	532
既婚子供同居	199	220	138	134	128	138	120	103	95	132	93	72	92	77	69	56	53	40	38	40	34	25	24	9	3	0	254
既婚子供非同居	235	197	134	137	137	108	111	113	102	47	77	84	56	69	74	63	44	53	46	39	25	19	16	9	5	0	278
全体	81.6%	78.4%	51.1%	50.9%	49.8%	46.2%	43.4%	40.6%	37.0%	33.6%	32.0%	29.3%	27.8%	27.4%	26.9%	22.4%	18.2%	17.5%	15.8%	14.8%	11.1%	8.3%	7.5%	3.4%	1.5%	0.0%	100.0%
既婚子供同居	78.3%	86.6%	54.3%	52.8%	50.4%	54.3%	47.2%	40.6%	37.4%	52.0%	36.6%	28.3%	36.2%	30.3%	27.2%	22.0%	20.9%	15.7%	15.0%	15.7%	13.4%	9.8%	9.4%	3.5%	1.2%	0.0%	100.0%
既婚子供非同居	84.5%	70.9%	48.2%	49.3%	49.3%	38.8%	39.9%	40.6%	36.7%	16.9%	27.7%	30.2%	20.1%	24.8%	26.6%	22.7%	15.8%	19.1%	16.5%	14.0%	9.0%	6.8%	5.8%	3.2%	1.8%	0.0%	100.0%

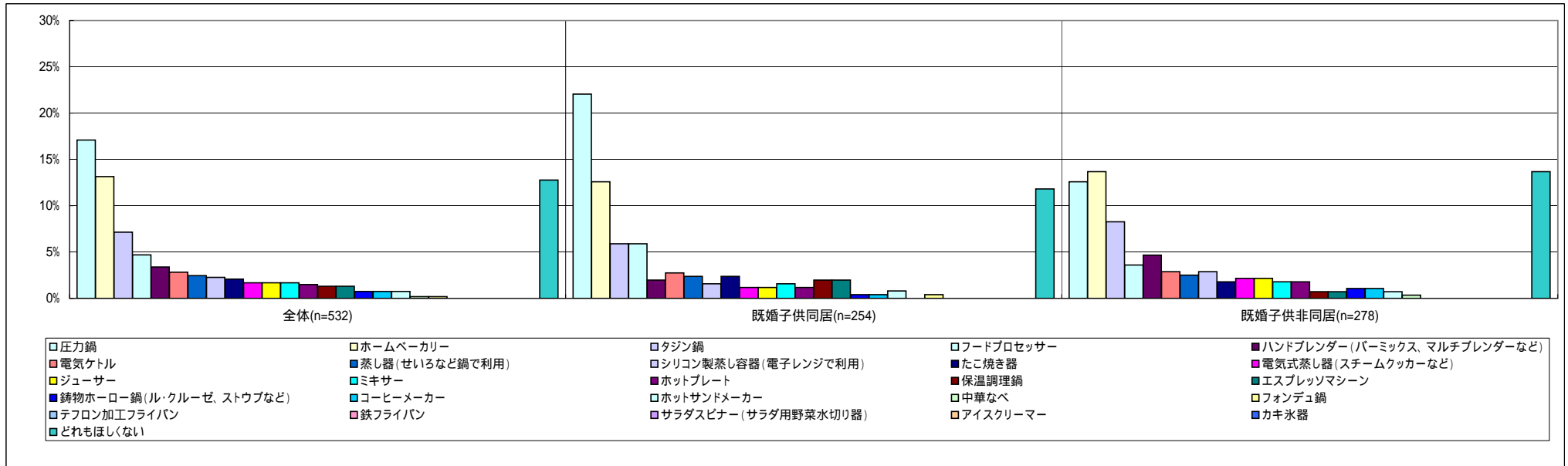


この質問はフリーアンサー(自由記述式)で得ていますので、回答の内容を分類して整理しています。

Q2.あなたが、今「欲しいな」と思っている調理器具とその理由について教えてください。

(上段:実数、下段:横%)

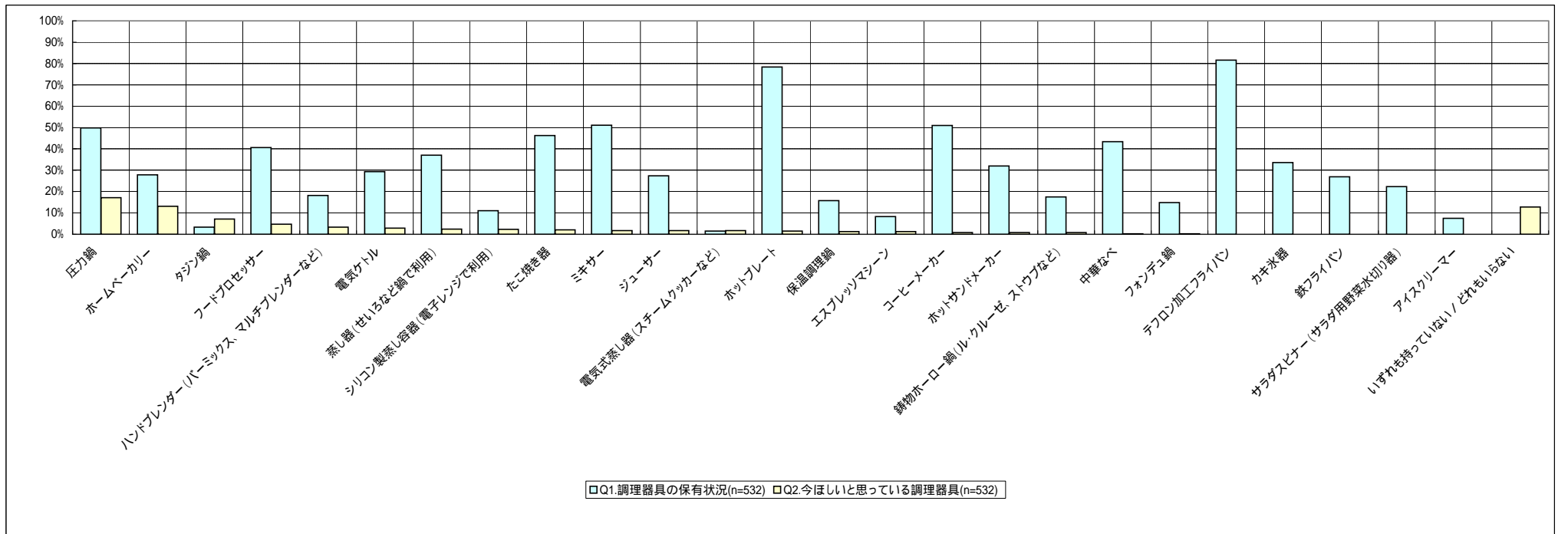
	圧力鍋	ホームベーカリー	タジン鍋	フードプロセッサー	ハンドブレンダー(パームックス、マルチブレンダーなど)	電気ケトル	蒸し器(せいろなど鍋で利用)	シリコン製蒸し容器(電子レンジで利用)	たこ焼き器	電気式蒸し器(スチームクッカーなど)	ジュース	ミキサー	ホットプレート	保温調理鍋	エスプレッソマシーン	鋳物ホーロー鍋(ルクルーゼ、ストウブなど)	コーヒーメーカー	ホットサンドメーカー	中華なべ	フォンデュ鍋	テフロン加工フライパン	鉄フライパン	サラダスピナー(サラダ用野菜水切り器)	アイスクリーマー	カキ氷器	どれもほしくない	合計
全体	91	70	38	25	18	15	13	12	11	9	9	9	8	7	7	4	4	4	1	1	0	0	0	0	0	68	532
既婚子供同居	56	32	15	15	5	7	6	4	6	3	3	4	3	5	5	1	1	2		1	0	0	0	0	0	30	254
既婚子供非同居	35	38	23	10	13	8	7	8	5	6	6	5	5	2	2	3	3	2	1	0	0	0	0	0	0	38	278
全体	17.1%	13.2%	7.1%	4.7%	3.4%	2.8%	2.4%	2.3%	2.1%	1.7%	1.7%	1.7%	1.5%	1.3%	1.3%	0.8%	0.8%	0.8%	0.2%	0.2%	0.0%	0.0%	0.0%	0.0%	0.0%	12.8%	100.0%
既婚子供同居	22.0%	12.6%	5.9%	5.9%	2.0%	2.8%	2.4%	1.6%	2.4%	1.2%	1.2%	1.6%	1.2%	2.0%	2.0%	0.4%	0.4%	0.8%	0.0%	0.4%	0.0%	0.0%	0.0%	0.0%	0.0%	11.8%	100.0%
既婚子供非同居	12.6%	13.7%	8.3%	3.6%	4.7%	2.9%	2.5%	2.9%	1.8%	2.2%	2.2%	1.8%	1.8%	0.7%	0.7%	1.1%	1.1%	0.7%	0.4%	0.0%	0.0%	0.0%	0.0%	0.0%	0.0%	13.7%	100.0%



Q1&Q2:持っている調理器具と欲しい調理器具の比較

(上段:実数、下段:横%)

	圧力鍋	ホームベーカリー	タジン鍋	フードプロセッサー	ハンドブレンダー(パームックス、マルチブレンダーなど)	電気ケトル	蒸し器(せいろなど鍋で利用)	シリコン製蒸し容器(電子レンジで利用)	たこ焼き器	ミキサー	ジューサー	電気式蒸し器(スチームクッカーなど)	ホットプレート	保温調理鍋	エスプレッソマシン	コーヒーメーカー	ホットサンドメーカー	鋳物ホーロー鍋(ルクルーゼ、ストウブなど)	中華なべ	フォンデュ鍋	テフロン加工フライパン	カキ氷器	鉄フライパン	サラダスピナー(サラダ用野菜水切り器)	アイスクリーマー	いずれも持っていない/どれもない	合計
Q1.調理器具の保有状況	265	148	18	216	97	156	197	59	246	272	146	8	417	84	44	271	170	93	231	79	434	179	143	119	40	0	532
Q2.今ほしいと思っている調理器具	91	70	38	25	18	15	13	12	11	9	9	9	8	7	7	4	4	4	1	1	0	0	0	0	0	68	532
Q1.調理器具の保有状況	49.8%	27.8%	3.4%	40.6%	18.2%	29.3%	37.0%	11.1%	46.2%	51.1%	27.4%	1.5%	78.4%	15.8%	8.3%	50.9%	32.0%	17.5%	43.4%	14.8%	81.6%	33.6%	26.9%	22.4%	7.5%	0.0%	100.0%
Q2.今ほしいと思っている調理器具	17.1%	13.2%	7.1%	4.7%	3.4%	2.8%	2.4%	2.3%	2.1%	1.7%	1.7%	1.7%	1.5%	1.3%	1.3%	0.8%	0.8%	0.2%	0.2%	0.0%	0.0%	0.0%	0.0%	0.0%	12.8%	100.0%	



Q3.あなたにとって、『使って楽しい』調理器具がありましたら理由もあわせて是非、お知らせください。

キーワード	既婚子供同居	既婚子供非同居	全体
卓上で、家族楽しみながら作れる	95	74	169
今まで時間がかかっていたものが短時間でできる	19	32	51
1つで幅広い料理を作れる	25	16	41
アレンジを楽しめる	11	16	27
素材を入れるだけで料理ができる	9	10	19
デザインを楽しめる	10	6	16
出来立てが食べられる	5	10	15
調理途中の香りを楽しめる	4	6	10
美味しく出来上がる	5	5	10
自分の好みの味を作り出せる	4	5	9
欲しいときにすぐに食べられる	6	2	8
スカッと気分転換、ストレス解消になる	2	4	6
フタを開けたときに幸せになれる	2	3	5
温かいものをすぐ食べられる	2	3	5
家族が楽しんでくれる	5	0	5
素材本来のおいしさが味わえる	0	5	5
お洒落を味わえる	1	3	4
安心して他のことができる	1	3	4
後片付けを簡単にできる	0	4	4
調理の様子を楽しめる	2	2	4
本格的な調理を楽しめる	0	4	4
ガス代を節約できる	1	1	2
ゴミが少なくなる	2	0	2
手作りが楽しめる	2	0	2
調理中の姿が楽しそう	1	1	2
調理途中の音を楽しめる	2	0	2
省エネできる	1	0	1
幅広い料理を作れる	1	0	1
油なしで調理できる	1	0	1
有効回答数	254	278	532

(MA) Q1. お持ちの調理器具を全て選んでください。

- |                           |                                 |
|---------------------------|---------------------------------|
| 1. 圧力鍋                    | 14. フードプロセッサー                   |
| 2. 中華なべ                   | 15. ハンドブレンダー（バーミックス、マルチブレンダーなど） |
| 3. 鋳物ホーロー鍋（ル・クルーゼ、ストウブなど） | 16. ホームベーカリー                    |
| 4. タジン鍋                   | 17. ホットプレート                     |
| 5. フォンデュ鍋                 | 18. たこ焼き器                       |
| 6. 保温調理鍋                  | 19. 電気ケトル                       |
| 7. テフロン加工フライパン            | 20. コーヒーメーカー                    |
| 8. 鉄フライパン                 | 21. エスプレッソマシーン                  |
| 9. 蒸し器（せいろなど鍋で利用）         | 22. サラダスピナー（サラダ用野菜水切り器）         |
| 10. シリコン製蒸し容器（電子レンジで利用）   | 23. ホットサンドメーカー                  |
| 11. 電気式蒸し器（スチームクッカーなど）    | 24. アイスクリーマー                    |
| 12. ジューサー                 | 25. カキ氷器                        |
| 13. ミキサー                  | 26. いずれも持っていない                  |

(FA) Q2. あなたが、今「欲しいな」と思っている調理器具とその理由について教えてください。

(FA) Q3. あなたにとって、『使って楽しい』調理器具がありましたら理由もあわせて是非、お知らせください。

## 当資料のご利用に関するお問合せ

この度は株式会社ドゥ・ハウス 生活フィールド取材班の自主調査結果をご覧頂きまして、誠にありがとうございます。

当資料の著作権は株式会社ドゥ・ハウスに帰属しております。  
当資料内の数表及び、グラフをご利用いただく際は、出典元として【株式会社ドゥ・ハウス】と明記していただきます様、お願い申し上げます。

また、当調査の生データもご用意しております。  
ご入用の際は、株式会社ドゥ・ハウス 広報室まで 是非、お問合せください。

当資料のご利用に関するお問合せ、または生データのご要望は株式会社ドゥ・ハウス 広報室までご連絡ください。

電話：03 - 5472 - 7901(代表)

[mail: dh\\_toiawase@dohouse.co.jp](mailto:dh_toiawase@dohouse.co.jp)

当アンケートはこちらのサービスを使用しています。

ネットリサーチASPサービス「myアンケート」 <http://www.myenq.com/>

2000年9月よりドゥ・ハウスが提供するネットリサーチASPサービス。  
国内最大級のアンケートモニタ260万人でニッチなターゲットにも調査可能。  
「myアンケートlight」では3問3万円からアンケート配信が可能です。

